



**ÜRÜN KATALOĞU**  
PRODUCT CATALOGUE

**HER ZAMAN YÜKSELEN KALİTEYİ SEÇİN**  
CHOOSE THE QUALITY ALWAYS RISING





## GLOBAL PARTNER ASANSÖR

BSB asansör ihracatını geliştirmek ve yeni pazarlarda hizmet verebilmek için 2014 yılı başında Global Partner Asansör'ü faaliyete geçirmiştir.

Global Partner Asansör; isim ve markamızdan da anlaşılacağı gibi, küresel iş ortağınız olarak, yurtdışı asansör hizmeti vermektedir.

Asansör hizmeti verirken, en önemli hedefimiz kalite ve müşteri memnuniyetini en üst noktada tutmaktır. Bu nedenle, dünyaca kabul görmüş markalarla ticaret hacmini her geçen gün arttırarak, müşterilerimize geniş bir ürün yelpazesi sunmaktadır. Özellikle, yurtdışı müşterilerimizin isteği doğrultusunda çeşitli paket asansör seçenekleri sunarak, ürün tedariklerini yurtiçi ve yurtdışı tedarikçilerden sağlamaktadır. Bu sayede de 7 kıtada çeşitli ülkelere ihracat olanağımız bulunmaktadır.

Amacımız, asansör sektöründe kıtalar ve ülkeler arasında bir köprü konumunda olarak, doğru ürünü müşterilerimize en iyi şartlarda sunmaya çalışmaktır. Bu sayede müşterilerimizin yapmış olduğu asansör projesindeki başarısı, bizimde başarımız olacaktır. Müşterilerimizin her yaptığı proje kendisi içinde önemli bir referans olmaktadır.

## GLOBAL PARTNER ELEVATOR

In the beginning of 2014, BSB Elevator made Global Partner Elevator active to improve its export and to give service in new markets.

Global Partner Elevator, as can be understood from our name and brand, being your global partner, gives service for lift materials for local and foreign customers.

In this case, our most important target is to keep on top the quality and customer satisfaction. For this reason, serve wide range of products to the our clients and increase trade volume with the best brands of the World day by day. Especially, according to our foreign customers requests, serve complete Elevator system options and supply the materials from local and foreign suppliers. Whereby, we have possibility to Export to various countries in 7 continent.

Our purpose, being a Bridge between continents and countries in the Elevator market and to offer the right products in the best conditions to our customers. In this way, our customer success in their elevator projects will be our success. Every projects of our customers will be a good reference for them and also for our Company.



## BSB ASANSÖR

BSB Asansör, "Kaliteli Asansör Kabin Üretimi" ve "Her Zaman Müşteri Memnuniyeti" politikalarını daima en üst hedefi olarak görmüştür.

Üretimini gerçekleştirdiği asansör kabini ve asansör aksamaları ile yaratmış olduğu kalitesini, vermiş olduğu hizmetle birleştirerek kısa sürede kendi markası olan BSB Asansör markasını dünyaya duyurmayı başarmış ve sektördeki öncü kuruluşlar arasında yerini almıştır.

BSB Asansör, 3000 m<sup>2</sup> alan içerisinde ve 35 personeliyle asansör tecrübesi ve becerisini; kalite, teknoloji, yenilik ve estetik ile birleştirerek özgün asansör kabin üretimleri gerçekleştirmiş ve sektöre model olacak asansör kabin çeşitlerini ortaya çıkarmıştır.

BSB Asansör, sektöre getirdiği yenilikleri daha ileri seviyelere ulaştırmak ve iş ortaklarına daha ileri seviyede hizmet vermek için başlattığı yolculuğunu asansör sektörünün her aşamasına yaymayı ve sizlere daha iyi hizmet vermeyi amaç edinmiştir. Bu kapsamda BSB Asansör; üreticisi olduğu asansör kabin ve parçaları satışının yanında, iş ortaklarımızın isteğine göre ve asansör kullanılacak yapının durumuna uygun paket asansör seçeneklerinin satış ve pazarlamasını asansör sektörünün öncü markalarından tedarik ederek gerçekleştirmektedir.

BSB Asansör, Türkiye pazarında iş ortaklarıyla yakaladığı başarısını dünya pazarlarına da yansıtmak üzere çıktığı bu yolculukta hızlı ve kaliteli hizmeti en uygun koşullarda sunmayı amaçlamıştır. Sizden aldığı destek ve kendine duyduğu özgüvenle sektörün yükselen değeri olmaya ve oluşabilecek her türlü talebinize zamanında ve en uygun şekilde çözüm üretmeye devam edecektir.

BSB Asansör, iş ortaklarına sunduğu geniş ürün yelpazesi ve kaliteli hizmet anlayış ile hayatın her anını yaşanabilir kılmak, var olan güzelliklerden yaşam standartlarımızı yükseltecek yeni değerler ortaya çıkarmak ve daha yaşanabilir bir dünyaya katkıda bulunmak amacı ile; tüm çalışanlarıyla, iş ortaklarına hem iç hem de dış pazarlarda en iyi hizmeti ve kaliteyi sunmayı ilke edinmiştir.

Bu kapsamda; BSB Asansör, sektördeki konumunu ve hizmet kalitesinin değerini pekiştirmek amacıyla dünyaca kabul görmüş olan; TSEK, ISO 9001 – 2008, OHSAS 18001 kaliteleri ile üretim ve hizmet anlayışını desteklemektedir.

## BSB ELEVATOR

BSB elevator always has considered policies of "Qualified Elevator Cabin Production" and "Customer Satisfaction Every Time" as its highest target.

As mixing its service and quality created by manufactured elevator cabins and elevator components, our firm got its own BSB Elevator brand win a name of itself all over the world in a short time, and managed to stand by the leading companies in the sector.

BSB elevator made productions of its own unique elevator cabin as combining its elevator experience and skills with quality, technology, innovation and esthetics in its area of 3000 m<sup>2</sup> and by 35 personnel and created kinds of elevator cabins that are worth being models for sector.

BSB elevator aspires to expand its journey, which has been started to give service to its business partners in a more advanced level and to raise its own created innovations, to a higher level over all stages of elevator sector and to be able to service you better. In this context BSB Elevator; in addition to sales of its own manufactured elevator cabins and components, makes sales and marketing of package elevators options that are suitable for posture of construction which elevator will be mounted and as to our business partners' requests.

BSB elevator aims to offer fast and qualified service in best conditions during its journey which it is to reflect the gained success between business partners in Turkish marketing upon worldwide marketing. By virtue of your support and self-reliance, it will go on being rising star of sector and creating solutions to your all kinds of requests in time and most properly.

BSB elevator aspires to give business partners best service and quality in both domestic and foreign marketing by participation of its all personnel as aiming to make every second of your life habitable by means of wide range of products which are submitted to its business partners with its understanding of quality service, and to innovate new values from existing beauties that will increase your life standards.

Within this scope BSB elevator reinforces the understanding of service and production by adapting itself to qualities of TESK, ISO 9001 – 2008, OHSAS 18001 to strengthen its position in sector and its own service quality.

## MAKİNE DAİRELİ SİSTEM MACHINE-ROOM (MR) SYSTEM




### MAKİNE DAİRELİ SİSTEM

Makine dairesiz asansörler, AC ve ya DC elektrik motorları tarafından yönlendirilen dişli makinaların kullanıldığı sistemlerdir. Dişli makinalar, yüksek hızlı motorların yönlendirdiği ve dişli kutusuna bağlı olan, aynı zamanda asansör halatlarının hareketini sağlayan sonsuz dişlilerin, kabinin mekanik hareketlerini kontrol eden sistemlerdir. Bu makinalar kuyu dibi ve son kat mesafesinin uygun olduğu ve hızı 3 m/s. ye kadar olan asansörler için genellikle en iyi seçimidir.

### MACHINE-ROOM ( MR) SYSTEM

Geared traction machines are driven by AC or DC electric motors. Geared machines use worm gears to control mechanical movement of elevator cars by "rolling" steel hoist ropes over a drive sheave which is attached to a gearbox driven by a high-speed motor. These machines are generally the best option for basement or overhead traction use for speeds up to 3 m/s.

## HİDROLİK SİSTEM HYDRAULIC SYSTEM



### HİDROLİK SİSTEM

Hidrolik asansörler silindir içerisinde hareket eden bir piston vasıtasıyla çalışır. Elektrik motoru silindir içerisine yağ pompalayarak pistonu hareket ettirir. Piston sarsıntısız bir şekilde asansör kabinini yönlendirir. Elektrik valfleri yağın serbest kalmasını kontrol ederek rahat bir iniş sağlar.

### HYDRAULIC SYSTEM

Hydraulic elevators are elevators which are powered by a piston that travels inside a cylinder. An electric motor pumps oil into the cylinder to move the piston. The piston smoothly lifts the elevator cabin. Electrical valves control the release of the oil for gentle descent.

## MAKİNE DAİRESİZ SİSTEM MACHINE-ROOMLESS (MRL) SYSTEM



### MAKİNE DAİRESİZ SİSTEM

Makine dairesiz asansörler (MRL) genelde kullanılan dişli sistem elektrikli makinaların boyutlarında önemli derecede azalma sağlayan teknolojik gelişmelerin bir sonucu olarak ortaya çıkmıştır. Yeni tasarlanmış Daimi Mıknatıslı Motor (PMM) sistemi ile makinalar kuyunun içerisine en üst noktaya konuşlandırılarak kuyu üzerinde ekstra bir makine dairesi gerekliliği ortadan kaldırılmıştır.

### MACHINE-ROOMLESS ( MRL ) SYSTEM

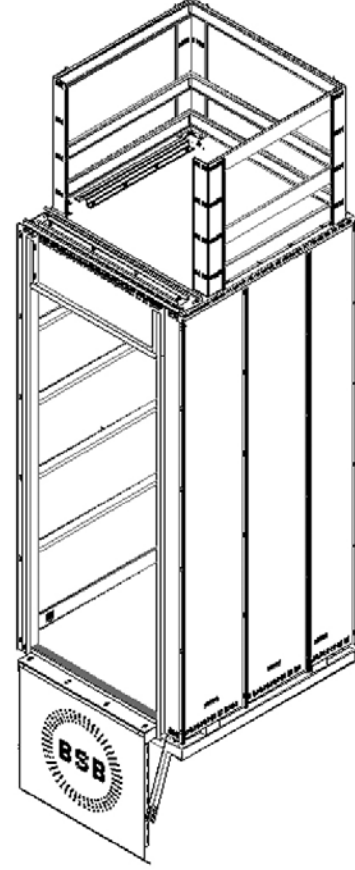
The machine-room-less elevator is the result of technological advancements that often allow a significant reduction in the size of the electric motors used with traction equipment. These newly designed permanent magnet motors (PMM) allow the manufacturers to locate the machines in the hoistway overhead, thus eliminating the need for a machine room over the hoistway.

## ASANSÖR KABİN ÜRETİMİMİZ

BSB Asansör markası ile üretmiş olduğumuz asansör kabinlerimiz, modern, şık ve estetik olmasının yanında çeşitli özelliklere sahiptir. Bu sayede kullanıcılara birçok kolaylık sağlar.

## OUR CABIN PRODUCTIONS

The lift cabins produced by BSB Elevator brand have diversified specialties in addition to being modern, elegant and aesthetic. Thanks to this, they have many easements for their users.



## RAKİPLERİNİZDEN BİR ADIM DAHA ÖNDE OLUN...

Gelişen asansör piyasası ve bilinç düzeyi artan asansör kullanıcılarının istek ve beklentileri her geçen gün artmaktadır. Bu nedenle ürünlerimizin kalitesini ve pratik kullanımını arttırmakta, tasarımlarımızı geliştirmekte ve vermiş olduğumuz hizmetlerin standartlarını daha üst noktada tutmaktayız.

BSB Asansör markamızla, üretmiş olduğumuz asansör kabinlerimizin iç dekorasyonlarında müşteri zevk ve beğenisine göre değişik özelliklerde kaplamalar kullanılmaktadır.

Bu nedenle iş ortaklarımıza değişik modellerde geniş bir ürün yelpazesi sunmaktayız. Müşterilerimizin isteğine göre paslanmaz kaplı, dekoratif paslanmaz kaplı, mobilya desenli, özel işlemeli mobilya kaplı, laminant kaplamalı, resimli laminant kaplamalı, lamine cam kaplamalı, resimli lamine cam kaplamalı, özel taş kaplamalı, ChromaLuxe resimli kaplama, mebran kaplama olarak asansör kabini üretimi yapmaktayız.

Asansör Kabin dekorasyonunun ayna kısmı kabin özelliğimize ve müşterilerimizin tercihinine göre tam boy, yarım boy, orta tam boy ve ikili 1/3 tam boy ayna olarak dekore edilebilir. Asansör küpeşterilerinin ise, tekli, ikili, üçlü, dörtlü yarım paslanmaz ve özel paslanmaz küpeşte olarak asansör modeline ve müşterilerimizin tercihlerine göre tasarımı yapılmaktadır.

BSB asansör kabinlerimizin zemin kaplamalarını 20 mm doğal granit olarak tasarlamaktayız. İstenildiğinde asansör kabininin zemin bölümünde özel granit, temperli cam, resimli cam, antibakteriyel PVC kaplama v.b. alternatifler sunulabilmekteyiz. Yük kabinlerinde baklava desenli sac, paslanmaz sac, çetrefilli alüminyum olarak da asansör kabinin zeminini uygulanabilir.

Asansör kabinlerimizin tavan kısmında ise, desenli özel cam, özel mobilya kaplama ya da lazerle desen verilmiş paslanmaz kullanılmaktadır. Tavan aydınlatması olarak asansör kullanıcılarını rahatsız etmeyecek şekilde tasarlanmış ve aydınlatma standartlarına uygun florasan, led aydınlatma veya spot aydınlatma alternatifleri bulunmaktadır.

## BE A CUT ABOVE YOUR COMPETITORS...

The expectations and the wishes of elevator users who have rising level of the consciousness and the developing elevator market increase with every passing day. Because of that, we keep the standards of our services in a higher position, increase the quality and usability of our products and improve our concepts.

We, as BSB brand, use different covering kinds for the indoor decorations of produced elevator cabs as to the customer's individual liking and pleasure.

Thus we present an expanded product range which consists of different models for our business partners. According to the wishes of our customers, we produce lift cars that have different covering kinds, such as stainless covering, decorative stainless covering, furniture patterned, specially embroidered furniture covering, laminate covering, illustrated laminate covering, laminate glass covering, specially stone covering, ChromaLuxe illustrated covering, membrane covering.

The mirror side of the elevator car decoration may be decorated as full-length, half-length and 1/3 length twin mirrors as to particularity of the cabin and our customers' demands. And also for elevator handrails, they may be decorated one, two, three or four and half stainless or stainless ones as to the cabin model and our customers' preferences.

We design the floor coverings of the BSB elevator cabins as 20 mm natural granite. If demanded, we may present alternatives such as special granite, tempered glass, illustrated glass, antibacterial PVC covering. For freight elevators, we may use diamond designed sheet, stainless sheet, chequered plate for floor coverings of the elevator cabin.

We use patterned special glass, special furniture covering or laser cut patterned stainless for the ceilings of our cabins. There are fluorescent, led or spot lighting alternatives that are designed for not being annoying for elevator user and proper for lighting standards.



## Sınıf I Asansörlerin Boyutları (İnsan Asansörü) Elevator Dimensions (Passanger Elevator)

Genel Amaç (General Aim)		Konutlar için (For Bulding)				
Beyan yükü (kütle) (kg) (Capasite)		1) 320	1) 400	630	1000	
Kabin (Car)	Genişlik b1 (mm) (width)	900	1100			
	Derinlik d1 (mm) (Depth)	1000	1400	2100		
	Yükseklik h3 (mm) (High)	2200				
Kabin ve Durak Kapıları- Car&Landing Doors	Genişlik b2 (mm) (Width)	700	800			
	Yükseklik h3 (mm) (High)	2000				
	Tip (Type)	Yana Açılan (Side Opening)				
Kuyu (Shaft Dimensions)	Genişlik b3 (mm) Side Opening	1400	1600			
	Merkezden açılan kapılar For Center Opening	2)	1800			
	Derinlik d2 (mm) (Depth)	1600	1900	2600		
Kuyu Dibi Derinliği (Pit Depth)	d3 (mm) Vn=0,40 m/s 3)	1400				
	Vn=0,63 m/s	1400				
	Vn=1,00 m/s	1400				
	Vn=1,60 m/s 4)	2)	1600			
	Vn=2,50 m/s 4)	2)	2200			
En Üst Durak Seviyesi Üstündeki Yükseklik (Over Head)	d1 (mm) Vn=0,40 m/s	3600				
	Vn=0,63 m/s	3600				
	Vn=1,00 m/s	3700				
	Vn=1,60 m/s 4)	3800				
	Vn=2,50 m/s 4)	2)	5000			
5) Hidrolik asansörler için makine dairesi Machine Room For Hydraulic Elevator	Yükseklik h1 (mm) (High)	Kuyu genişliği veya derinliği (Pit Width or Depth) + 2000 mm				
Elektrikli Asansörler için Makine Dairesi Machine Room For Electric Elevator	Vn=0,63m/s	Yüzey A (m2) (Place)	6	7,5	10	12
		Genişlik h4 (mm) (Width)	1600	2200		2400
		Derinlik d4 (mm) (Depth)	3000	3200	3700	4200
		Yükseklik h2 (mm) (High)	2000			
	Vn=1,00m/s	Yüzey A (m2) (Place)	6	7,5	10	12
		Genişlik b4 (mm) (Width)	1600	2200		2400
		Derinlik d4 (mm) (Depth)	3000	3200	3700	4200
		Yükseklik h2 (mm) (High)	2000			
	Vn=1,60m/s	Yüzey A (m2) (Place)	2)	10	12	14
		Genişlik h4 (mm) (Width)	2)	2200		2400
		Derinlik d4 (mm) (Depth)	2)	3200	3700	4200
		Yükseklik h2 (mm) (High)	2)	2200		
	Vn=2,5m/s	Yüzey A (m2) (Palce)	2)	14	16	
		Genişlik b4 (mm) (Width)	2)	2800		
		Derinlik d4 (mm) (Depth)	2)	3700	4200	
		Yükseklik h2 (mm) (High)	2)	3700	4200	

## Sınıf II Asansörlerin Boyutları (İnsan ve Yük Asansörü Elevator Size For Passanger & Freight)

Genel Amaç (General Aim)		Konut dışı yapılar için (İşyeri, Bankalar, Oteller vb.) (Elevator sizes for Bank, Hoteland, Factory Ect)					
Beyan yükü (kütle) (kg) (Capasite)		630	800	1000	1250	1600	
Kabin (Car)	Genişlik b1 (mm) (width)	1100	1350	1600	1950		
	Derinlik d1 (mm) (Depth)	1400			1750		
	Yükseklik h3 (mm) (High)	2200		2300			
	Yükseklik h3 (mm) (High)	2000		2100			
Kabin ve Durak Kapıları (Car And Landing Doors)	Genişlik b2 (mm) (Width)	800		1100			
	Yükseklik h3 (mm) (High)	2000		2100			
	Tip (Type)	Merkezden açılan(center Opening Door)					
Kuyu (Shaft Dimension)	Genişlik b3 (mm) Yana açılan kapılar (Side Opening Door)	2)					
	Merkezden açılan kapılar (Center Opening Door)	1800	1900	2400	2600		
	Derinlik d2 (mm) (Depth)	2100	2300		2600		
Kuyu Dibi Derinliği (Pit)	d3 (mm) Vn=0,40 m/s 3)	2)					
	Vn=0,63 m/s	1400					
	Vn=1,00 m/s	1600					
	Vn=1,60 m/s 4)	1600					
	Vn=2,50 m/s 4)	2)	2200				
En Üst Durak Seviyesi Üstündeki Yükseklik (Overhead)	d1 (mm) Vn=0,40 m/s	2)					
	Vn=0,63 m/s	3800	4200	4400			
	Vn=1,00 m/s	4400					
	Vn=1,60 m/s 4)	4000	4200	4400			
	Vn=2,50 m/s 4)	2)	5000	5200	5400		
5) Hidrolik asansörler için makinedairesi (Hydraulic Elevator Machine Room)	Yükseklik h1 (mm) (High)	2)					
Elektrikli Asansörler için Makine Dairesi (Electro Mechanic Elevator Machine Room)	Vn=0,63m/s	Yüzey A (m2) (Place)	15	20	22	25	
		Genişlik h4 (mm) (Width)	2500	3200			
		Derinlik d4 (mm) (Depth)	3700	4900	5500		
		Yükseklik h2 (mm) (High)	2200	2400	2800		
	Vn=1,00m/s	Yüzey A (m2) (Palce)	15	20	22	25	
		Genişlik b4 (mm) (Width)	2500	3200			
		Derinlik d4 (mm) (Depth)	3700	4900	5500		
		Yükseklik h2 (mm) (High)	2200	2400	2800		
	Vn=1,60m/s	Yüzey A (m2) (Place)	15	20	22	25	
		Genişlik h4 (mm) (Width)	2500	3200			
		Derinlik d4 (mm) (Depth)	3700	4900	5500		
		Yükseklik h2 (mm) (High)	2200	2400	2800		
	Vn=2,5m/s	Yüzey A (m2) (Palce)	2)	18	20	22	25
		Genişlik b4 (mm) (Width)	2)	2800	3200		
		Derinlik d4 (mm) (Depth)	2)	4900	5500		
		Yükseklik h2 (mm) (High)	2)	2800			

1) Bu kabin boyutları özürli kişilerin tekerlekli sandalyede asansörü kullanmaları için uygun değildir. 2) Standart olmayan düzen

3) Yalnız hidrolik asansörler için 4) Yalnız elektrikli asansörler için 5) Şantiye şartları değişik makine dairesi boyutları gerektirebilir 6) b4 ve d4 minimum değerlerdir. Gerçek boyutlar en az A' ya eşit bir taban alanı sağlamalıdır.

1) Bu kabin boyutları özürli kişilerin tekerlekli sandalyede asansörü kullanmaları için uygun değildir. 2) Standart olmayan düzen 3) Yalnız hidrolik asansörler için 4) Yalnız elektrikli asansörler için 5) Şantiye şartları değişik makine dairesi boyutları gerektirebilir 6) b4 ve d4 minimum değerlerdir. Gerçek boyutlar en az A' ya eşit bir taban alanı sağlamalıdır.



### Sınıf III Asansörlerin Boyutları (Sedye Asansörü) Elevator For Hospital

Beyan Yüğü (kütfe) (kg) (Capacity)		1600	2000	2500	
Kabin (Car)	Genişlik b1 (mm) (Width)	1400	1500	1800	
	Derinlik d1 (mm) (Depth)	2400	2700		
	Yükseklik (mm) (High)	2300			
Kabin ve Durak Kapıları (Car and Landing Door)	Genişlik b2 (mm) (Width)	1300	1300(1)		
	Yükseklik h3 (mm) (High)	2100			
	Tip(Type)	Yana açılan		Yana Açılan1)	
Kuyu (Shaft Dimension)	Genişlik b3 (mm) (Width)	2400	2700		
	Derinlik d2 (mm) (Depth)	3000	3300		
Kuyu Dibi Derinliğı (Pit)	d3(mm) Vn= 0,63 m/s	1600	1800		
	Vn= 1,00 m/s	1700	1900		
	Vn= 1,60 m/s	1900	2100		
	Vn= 2,50 m/s	2500	2500		
En üst durak seviyesi Üstündeki yüksekliğı (Overhead)	h1(mm) Vn= 0,63 m/s	4400	4600		
	Vn= 1,00 m/s	4400	4600		
	Vn= 1,60 m/s	4400	4600		
	Vn= 2,50 m/s	5400	5600		
Makine Dairesi 2) (Machine Room)	Vn= 0,63 m/s	Yüzey A (m2)(Place)	25	27	29
		Genişlik 3) b4 (mm) (Width)	3200		3500
		Derinlik 3) d4 (mm) (Depth)	5500	5800	
		Yükseklik h2 (mm) (High)	2800		
	Vn= 1,00 m/s	Yüzey A (m2) (Place)	25	27	29
		Genişlik 3) b4 (mm) (Width)	3200		3500
		Derinlik 3) d4 (mm) (Depth)	5500	5800	
		Yükseklik h2 (mm) (High)	2800		
	Vn= 1,60 m/s	Yüzey A (m2) (Place)	25	27	29
		Genişlik 3) b4 (mm) (Width)	3200		3500
		Derinlik 3) d4 (mm) (Depth)	5500	5800	
		Yükseklik h2 (mm) (High)	2800		
Vn= 2,50 m/s	Yüzey A (m2) (Place)	25	27	29	
	Genişlik 3) b4 (mm) (Width)	3200		3500	
	Derinlik 3) d4 (mm) (Depth)	5500	5800		
	Yükseklik h2 (mm) (High)	2800			

### Sınıf IV Asansörlerin Boyutları (Yük Asansörü) (Freight Elevator Size)

Anma yükü (kg) (Capacity)			630	1000	1600	2000
Kabin (Car)	Genişlik A (Width) (mm)	(mm)	1100	1300	1500	1500
	Derinlik B (Depth) (mm)	(mm)	1400	1750	2250	2700
	Yükseklik (High) (mm)	(mm)	2200	2200	2200	2200
Kabin ve Asansör Sahaneliğı Kapıları (car and landing door)	Genişlik E (Width) (mm)	(mm)	1100	1300	1500	1500
	Yükseklik F (High) (mm)	(mm)	2100	2100	2100	2100
Asansör Kuyusu (Shaft Dimension)	Genişlik C (Width) (mm)	(mm)	2100	2400	2700	2700
	Derinlik D (Depth) (mm)	(mm)	1900	2300	2800	3200
Kuyu Dibi Derinlik P (mm) Vn < 1,0 m/s (Pit)			1500	1500	1700	1700
Asansörün işletildiğı Derinlik Q (mm) Em yüksek seviye Vn < 1,0 m/s Üzerinde kalan yükseklik (Overhead)			4100	4100	4300	4300
Makine Dairesi Vn < 1,0 m/s (Machine Room)			12	14	18	20
Yüzey S (mm)			2800	3100	3400	3400
Genişlik1) R (mm)			3500	3800	4500	4900
Derinlik1) T (mm)			2200	2200	2400	2400
Yükseklik H (mm)						

1) R ve T için verilen değerler en küçük değerlerdir. Gerçek boyutlar en az makine dairesi taban alanına (S) eşit şekilde seçilmelidir.

### Sınıf V Asansörlerin Boyutları (Servis Asansörü-Service Elevator)

	Anma Yüğü (kütfe) (kg) (Capacity)	40	100	250
Kabin (Car)	Genişliğı A mm (Width)	600	800	1000
	Derinliğı B mm (Depth)	600	800	1000
	Yükseklığı mm (Width)	800	800	1200
Kuyu (Shaft Dimensions)	Genişliğı C mm (Width)	900	1100	1500
	Derinliğı D mm (Depth)	800	1000	1200

1) Mümkün olan alternatif : Giriş açıklığı 1400 mm – Merkezden açılan kapı 2) Şantiye şartları değişik makine daireesi boyutları gerektirebilir.b4 ve d4 minimum değerlerdir. 3) Gerçek boyutları en az A' ya eşit bir taban alanı sağlanmalıdır.

Not : Özel uygulamalar için başka boyutlar da kullanılabilir.



*Sanatımızı  
kabinlerimize  
dokuyoruz...*

Kalitenin yanında, asansör kabini montajının daha hızlı ve pratik olması için çözümler sunuyoruz.

We knitted the art in our cabins... Besides the quality, we offer you faster and practical solutions for the installation of lift cabin.



Geçme sistemli kabin duvarları  
Boltless Cabin Walls



İçten açılır menteşeli tavan  
Hinged Ceiling With Internal Opening



Kabin içi havalandırma  
Cabin Internal Ventilation



Özel Tasarımlar  
Special Designs



Güçlendirilmiş Aydınlatmalar  
Powerful Lighting



Küpeşte Sabitleme  
Handrail Fixing



## STANDARD CABINS



## STANDARD CABINS

# DARA



Kabin İç Kaplaması	18 mm MDF üzeri yatay döşenmiş radüslü laminant
Kabin İç Aksesuarları	Ayna Paslanmaz
Kabin İçi Ayna	Yarım boy, 6 mm bisotelî ayna
Kabin Tabanı	20 mm Doğal granit
Kabin Tavanı	İçten açılmalı, ayna paslanmaz, lazer kesim desenli
Kabin İçi Tutma Yeri	İkili paslanmaz küpeşte
Havalandırma	Kare Fan 220V 12/12, isteğe göre Özel Fan 220 V 15/60

Cabin Interior Covering	Horizontal radius laminate on 18 mm MDF
Cabin Interior Accessories	Mirror Stainless Steel
Cabin Interior Mirror	Half height, 6 mm bisote mirror
Cabin Floor	20 mm Natural Granite
Cabin Ceiling	Interior opening, mirror St. St., laser cut with indirect lighting
Cabin Handrails	Double handrail stainless steel
Cabin Ventilation	Square Fan 220V 12/12, upon request Special Fan 220 V 15/60



## STANDARD CABINS



# ZEL

Kabin İç Kaplaması	18 mm MDF üzeri yatay döşenmiş radyüslü laminant
Kabin İç Aksesuarları	Ayna Paslanmaz
Kabin İçi Ayna	1/3 2 parça Tam boy, 6 mm bizoteli ayna
Kabin Tabanı	20 mm Doğal granit
Kabin Tavanı	İçten açılmalı, ayna paslanmaz, lazer kesim desenli
Kabin İçi Tutma Yeri	İkili yarım paslanmaz küpeşte
Havalandırma	Kare Fan 220V 12/12, isteğe göre Özel Fan 220 V 15/60

Cabin Interior Covering	Horizontal radius laminate on 18 mm MDF
Cabin Interior Accessories	Mirror Stainless Steel
Cabin Interior Mirror	1/3 2 pieces full height, 6 mm bisote mirror
Cabin Floor	20 mm Natural Granite
Cabin Ceiling	Interior opening, mirror St. St., laser cut with indirect lighting
Cabin Handrails	Double handrail stainless steel
Cabin Ventilation	Square Fan 220V 12/12, upon request Special Fan 220 V 15/60



## STANDARD CABINS

# EFLATUN



Kabin İç Kaplaması	18 mm MDF üzeri yatay döşenmiş radüslü laminant
Kabin İç Aksesuarları	Ayna Paslanmaz
Kabin İçi Ayna	Orta özel boy, 6 mm bizoteli ayna
Kabin Tabanı	PVC (Anti bakteriyel)
Kabin Tavanı	İçten açılmalı, ayna paslanmaz, lazer kesim desenli
Kabin İçi Tutma Yeri	İkili paslanmaz küpeşte
Havalandırma	Kare Fan 220V 12/12, isteğe göre Özel Fan 220 V 15/60

Cabin Interior Covering	Horizontal radius laminate on 18 mm MDF
Cabin Interior Accessories	Mirror Stainless Steel
Cabin Interior Mirror	Special in the middle, 6 mm bisote mirror
Cabin Floor	PVC (Antibacterial)
Cabin Ceiling	Interior opening, mirror St. St., laser cut with indirect lighting
Cabin Handrails	Double handrail stainless steel
Cabin Ventilation	Square Fan 220V 12/12, upon request Special Fan 220 V 15/60



## STANDARD CABINS



## INCA

Kabin İç Kaplaması	18 mm MDF üzeri dikey döşenmiş radüslü laminant
Kabin İç Aksesuarları	Ayna Paslanmaz
Kabin İçi Ayna	Yarım boy, 6 mm bizoteli ayna
Kabin Tabanı	PVC (Antibakteriyel)
Kabin Tavanı	İçten açılmalı, ayna paslanmaz, lazer kesim desenli
Kabin İçi Tutma Yeri	Tekli paslanmaz küpeşte
Havalandırma	Kare Fan 220V 12/12, isteğe göre Özel Fan 220 V 15/60

Cabin Interior Covering	Vertical radius laminate on 18 mm MDF
Cabin Interior Accessories	Mirror Stainless Steel
Cabin Interior Mirror	Half height, 6 mm bisote mirror
Cabin Floor	PVC (Antibacterial)
Cabin Ceiling	Interior opening, mirror St. St., laser cut with indirect lighting
Cabin Handrails	Single handrail stainless steel
Cabin Ventilation	Square Fan 220V 12/12, upon request Special Fan 220 V 15/60



## STANDARD CABINS

# LIBERTY



Kabin İç Kaplaması	Yatay döşenmiş satine paslanmaz
Kabin İç Aksesuarları	Ayna Paslanmaz
Kabin İçi Ayna	Yarım boy, 6 mm bizoteli ayna
Kabin Tabanı	20 mm doğal granit
Kabin Tavanı	İçten açılmalı, ayna paslanmaz, lazer kesim desenli
Kabin İçi Tutma Yeri	Tekli paslanmaz küpeşte
Havalandırma	Kare Fan 220V 12/12, isteğe göre Özel Fan 220 V 15/60

Cabin Interior Covering	Horizontal hairline stainless steel
Cabin Interior Accessories	Mirror Stainless Steel
Cabin Interior Mirror	Half height, 6 mm bisote mirror
Cabin Floor	20 mm Natural Granite
Cabin Ceiling	Interior opening, mirror St. St., laser cut with indirect lighting
Cabin Handrails	Single handrail stainless steel
Cabin Ventilation	Square Fan 220V 12/12, upon request Special Fan 220 V 15/60



## STANDARD CABINS



# HILL

Kabin İç Kaplaması	Dikey döşenmiş nokta paslanmaz
Kabin İç Aksesuarları	Ayna Paslanmaz
Kabin İçi Ayna	Orta tam boy, 6 mm bizoteli ayna
Kabin Tabanı	20 mm doğal granit
Kabin Tavanı	İçten açılmalı, ayna paslanmaz, lazer kesim desenli
Kabin İçi Tutma Yeri	İkili paslanmaz küpeşte
Havalandırma	Kare Fan 220V 12/12, isteğe göre Özel Fan 220 V 15/60

Cabin Interior Covering	Vertical dotted stainless steel
Cabin Interior Accessories	Mirror Stainless Steel
Cabin Interior Mirror	Full height in the middle, 6 mm bisote mirror
Cabin Floor	20 mm Natural Granite
Cabin Ceiling	Interior opening, mirror St. St., laser cut with indirect lighting
Cabin Handrails	Double handrail stainless steel
Cabin Ventilation	Square Fan 220V 12/12, upon request Special Fan 220 V 15/60



STANDARD  
CABINS

## METERHORN



Kabin İç Kaplaması	18 mm MDF üzeri yekpare laminant
Kabin İç Aksesuarları	Gold ayna paslanmaz
Kabin İçi Ayna	Yarım boy, 6 mm bizoteli ayna
Kabin Tabanı	20 mm özel doğal granit
Kabin Tavanı	İçten açılmalı, gold ayna paslanmaz, lazer kesim desenli
Kabin İçi Tutma Yeri	Tekli paslanmaz küpeşte
Havalandırma	Kare Fan 220V 12/12, isteğe göre Özel Fan 220 V 15/60

Cabin Interior Covering	One-piece laminate on 18 mm MDF
Cabin Interior Accessories	Gold Mirror Stainless Steel
Cabin Interior Mirror	Half height, 6 mm bisote mirror
Cabin Floor	20 mm Special Natural Granite
Cabin Ceiling	Interior opening, mirror St. St., laser cut with indirect lighting
Cabin Handrails	Single handrail stainless steel
Cabin Ventilation	Square Fan 220V 12/12, upon request Special Fan 220 V 15/60



## SPECIAL CABINS



SPECIAL  
CABINS

**GOLD**



Kabin İç Kaplaması	Yatay döşenmiş gold dekoratif paslanmaz
Kabin İç Aksesuarları	Gold ayna paslanmaz
Kabin İç Ayna	Orta tam boy, 6 mm bizoteli ayna
Kabin Tabanı	20 mm Özel doğal granit
Kabin Tavanı	Özel desenli, 20 mm temperli lamine cam
Kabin İç Tutma Yeri	Tekli Özel desenli paslanmaz küpeşte
Havalandırma	Kare Fan 220V 12/12, isteğe göre Özel Fan 220 V 15/60

Cabin Interior Covering	Horizontal decorative gold Stainless Steel
Cabin Interior Accessories	Gold Mirror Stainless Steel
Cabin Interior Mirror	Half height in the middle, 6 mm bisote mirror
Cabin Floor	20 mm Special Natural Granite
Cabin Ceiling	Special patterned, 20 mm laminated tempered glass
Cabin Handrails	Single Special patterned stainless steel handrail
Cabin Ventilation	Square Fan 220V 12/12, upon request Special Fan 220 V 15/60



SPECIAL  
CABINS



**SIMIN**

Kabin iç Kaplaması	Yatay döşenmiş çalı desenli paslanmaz
Kabin iç Aksesuarları	Süper ayna paslanmaz
Kabin içi Ayna	Orta tam boy, 6 mm bizoteli ayna
Kabin Tabanı	20 mm doğal granit
Kabin Tavanı	İçten açılmalı, ayna paslanmaz, lazer kesim desenli
Kabin içi Tutma Yeri	İkili paslanmaz küpeşte
Havalandırma	Kare Fan 220V 12/12, isteğe göre Özel Fan 220 V 15/60

Cabin Interior Covering	Horizontal decorative stainless steel
Cabin Interior Accessories	Super Mirror Stainless Steel
Cabin Interior Mirror	Full height, 6 mm bisote mirror
Cabin Floor	20 mm Natural Granite
Cabin Ceiling	Interior opening, super mirror St. St., laser cut with indirect lighting
Cabin Handrails	Double handrail stainless steel
Cabin Ventilation	Square Fan 220V 12/12, upon request Special Fan 220 V 15/60



SPECIAL  
CABINS

## SAHARA



Kabin İç Kaplaması	18 mm MDF üzeri yatay döşenmiş membran
Kabin İç Aksesuarları	Süper ayna paslanmaz
Kabin İç Ayna	Tam boy, 6 mm bizoteli ayna
Kabin Tabanı	Özel doğal granit
Kabin Tavanı	İçten açılmalı, süper ayna paslanmaz, lazer kesim desenli
Kabin İç Tutma Yeri	İkili paslanmaz küpeşte
Havalandırma	Kare Fan 220V 12/12, isteğe göre Özel Fan 220 V 15/60

Cabin Interior Covering	Horizontal membrane on 18 mm MDF
Cabin Interior Accessories	Super Mirror Stainless Steel
Cabin Interior Mirror	Full height, 6 mm bisote mirror
Cabin Floor	20 mm Special Natural Granite
Cabin Ceiling	Interior opening, mirror St. St., laser cut with indirect lighting
Cabin Handrails	Double handrail stainless steel
Cabin Ventilation	Square Fan 220V 12/12, upon request Special Fan 220 V 15/60



SPECIAL  
CABINS



**ETERNITY**

Kabin İç Kaplaması	18 mm ChromaLuxe kaplama
Kabin İç Aksesuarları	Ayna paslanmaz
Kabin İçi Ayna	Tam boy, 6 mm bizoteli ayna
Kabin Tabanı	Özel doğal granit
Kabin Tavanı	İçten açılmalı, ayna paslanmaz, lazer kesim desenli
Kabin İçi Tutma Yeri	İkili paslanmaz küpeşte
Havalandırma	Kare Fan 220V 12/12, isteğe göre Özel Fan 220 V 15/60

Cabin Interior Covering	Special "ChromaLuxe" on 18 mm MDF
Cabin Interior Accessories	Mirror Stainless Steel
Cabin Interior Mirror	Full height, 6 mm bisote mirror
Cabin Floor	20 mm Special Natural Granite
Cabin Ceiling	Interior opening, mirror St. St., laser cut with indirect lighting
Cabin Handrails	Double handrail stainless steel
Cabin Ventilation	Square Fan 220V 12/12, upon request Special Fan 220 V 15/60



SPECIAL  
CABINS

## VICTORIA



Kabin İç Kaplaması	4+4 mm temperli, renkli lamine cam
Kabin İç Aksesuarları	Süper ayna paslanmaz
Kabin İçi Ayna	1/3 2 parça tam boy, 6 mm bizoteli ayna
Kabin Tabanı	20 mm özel doğal granit
Kabin Tavanı	İçten açılmalı, süper ayna paslanmaz, lazer kesim desenli
Kabin İçi Tutma Yeri	Dörtü paslanmaz küpeşte
Havalandırma	Kare Fan 220V 12/12, isteğe göre Özel Fan 220 V 15/60

Cabin Interior Covering	4+4 mm tempered laminated glass
Cabin Interior Accessories	Super Mirror Stainless Steel
Cabin Interior Mirror	1/3 2 pieces full height, 6 mm bisote mirror
Cabin Floor	20 mm. Special Natural Granite
Cabin Ceiling	Interior opening, hairline St. St., laser cut with indirect lighting
Cabin Handrails	Four handrails stainless steel
Cabin Ventilation	Square Fan 220V 12/12, upon request Special Fan 220 V 15/60



SPECIAL  
CABINS



**QUEEN**

Kabin İç Kaplaması	4+4 mm temperli, renkli ve desenli lamine cam
Kabin İç Aksesuarları	Satine Paslanmaz
Kabin İçi Ayna	1/3 2 parça Tam boy, 6 mm bizoteli ayna
Kabin Tabanı	8 mm, temperli, desen işlemeli cam
Kabin Tavanı	İçten açılmalı, satine paslanmaz, lazer kesim desenli
Kabin İçi Tutma Yeri	Dörtlü paslanmaz küpeşte
Havalandırma	Kare Fan 220V 12/12, isteğe göre Özel Fan 220 V 15/60

Cabin Interior Covering	4+4 mm tempered laminated glass
Cabin Interior Accessories	Hairline Stainless Steel
Cabin Interior Mirror	1/3 2 pieces full height, 6 mm bisote mirror
Cabin Floor	8 mm tempered patterned glass
Cabin Ceiling	Interior opening, hairline St. St., laser cut with indirect lighting
Cabin Handrails	Four handrails stainless steel
Cabin Ventilation	Square Fan 220V 12/12, upon request Special Fan 220 V 15/60



SPECIAL  
CABINS

## STONEHENGE



Kabin İç Kaplaması	Yatay döşenmiş özel taş
Kabin İç Aksesuarları	Füme Ayna Paslanmaz
Kabin İçi Ayna	1/3 2 parça Tam boy, 6 mm bizoteli ayna
Kabin Tabanı	20 mm özel doğal granit
Kabin Tavanı	İçten açılmalı, ayna paslanmaz, lazer kesim desenli
Kabin İçi Tutma Yeri	Dörtü paslanmaz küpeşte
Havalandırma	Kare Fan 220V 12/12, isteğe göre Özel Fan 220 V 15/60

Cabin Interior Covering	Horizontal special stone
Cabin Interior Accessories	Black Mirror Stainless Steel
Cabin Interior Mirror	1/3 2 pieces full height, 6 mm bisote mirror
Cabin Floor	20 mm Special Natural Granite
Cabin Ceiling	Interior opening, mirror St. St., laser cut with indirect lighting
Cabin Handrails	Four handrails stainless steel
Cabin Ventilation	Square Fan 220V 12/12, upon request Special Fan 220 V 15/60



**HIGH QUALITY  
CABINS**



HIGH QUALITY  
CABINS

## CORAL



Kabin İç Kaplaması	Mobilya, Fiberglass
Kabin İç Aksesuarları	Özel desenli taş
Kabin İçi Ayna	Orta özel boy, 6 mm bizoteli ayna
Kabin Tabanı	20 mm özel doğal granit
Kabin Tavanı	Mobilyalı, 8 mm temperli beyaz cam
Kabin İçi Tutma Yeri	İkili mobilya kaplı küpeşte
Havalandırma	Kare Fan 220V 12/12, isteğe göre Özel Fan 220 V 15/60

Cabin Interior Covering	Furniture, Fiberglass
Cabin Interior Accessories	Special patterned stone
Cabin Interior Mirror	Special in the middle, 6 mm bisote mirror
Cabin Floor	20 mm Special Natural Granite
Cabin Ceiling	Furniture 8 mm tempered glass
Cabin Handrails	Double furnished handrails stainless steel
Cabin Ventilation	Square Fan 220V 12/12, upon request Special Fan 220 V 15/60



HIGH QUALITY  
CABINS



**AGAVE**

Kabin İç Kaplaması	Yekpare özel işlemeli mobilya
Kabin İç Aksesuarları	Bronz paslanmaz
Kabin İç Ayna	Tam boy, 6 mm bizoteli ayna
Kabin Tabanı	20 mm özel doğal granit
Kabin Tavanı	İçten açılmalı, süper ayna paslanmaz, lazer kesim desenli
Kabin İç Tutma Yeri	İkili bronz paslanmaz küpeşte
Havalandırma	Kare Fan 220V 12/12, isteğe göre Özel Fan 220 V 15/60

Cabin Interior Covering	One-piece special patterned furniture
Cabin Interior Accessories	Bronze Hairline Stainless Steel
Cabin Interior Mirror	Full height, 6 mm bisote mirror
Cabin Floor	20 mm Special Natural Granite
Cabin Ceiling	Interior opening, super mirror St. St., laser cut with indirect lighting
Cabin Handrails	Double handrails bronze stainless steel
Cabin Ventilation	Square Fan 220V 12/12, upon request Special Fan 220 V 15/60



HIGH QUALITY  
CABINS

## DIANA



Kabin İç Kaplaması	Özel mobilya kaplama
Kabin İç Aksesuarları	Varaklı özel mobilya
Kabin İçi Ayna	2 parça özel boy ayna
Kabin Tabanı	20 mm özel doğal granit
Kabin Tavanı	Mobilyalı özel menteşeli 8 mm temperli cam
Kabin İçi Tutma Yeri	Tekli bronz paslanmaz küpeşte
Havalandırma	Kare Fan 220V 12/12, isteğe göre Özel Fan 220 V 15/60

Cabin Interior Covering	Special Furniture
Cabin Interior Accessories	Special furniture with leaf decorated
Cabin Interior Mirror	2 pieces special length mirror
Cabin Floor	20 mm Special Natural Granite
Cabin Ceiling	Special furniture hinged 8 mm tempered glass
Cabin Handrails	Single handrail bronze stainless steel
Cabin Ventilation	Square Fan 220V 12/12, upon request Special Fan 220 V 15/60



HIGH QUALITY  
CABINS



**PALACE**

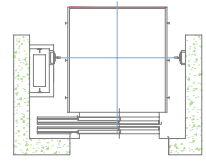
Kabin İç Kaplaması	Özel işlemeli oval mobilya
Kabin İç Aksesuarları	Özel işlemeli oval mobilya
Kabin İç Ayna	Yok
Kabin Tabanı	20 mm özel doğal granit
Kabin Tavanı	Oval fiberglaslı ayna paslanmaz, Spotlu
Kabin İç Tutma Yeri	Tekli özel oval küpeşte
Havalandırma	Kare Fan 220V 12/12, isteğe göre Özel Fan 220 V 15/60

Cabin Interior Covering	Special patterned oval furniture
Cabin Interior Accessories	Special patterned oval furniture
Cabin Interior Mirror	N/A
Cabin Floor	20 mm Special Natural Granite
Cabin Ceiling	Oval fiber glassed mirror St. St., Spot light
Cabin Handrails	Single special oval handrail
Cabin Ventilation	Square Fan 220V 12/12, upon request Special Fan 220 V 15/60

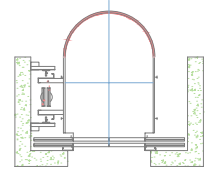


HIGH QUALITY  
CABINS

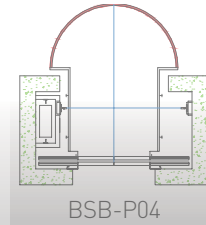
## PANORAMA



BSB-P01



BSB-P03



BSB-P04

Kabin İç Kaplaması	Müşteri isteğine göre iç kaplama yapılmaktadır
Kabin İç Aksesuarları	Müşteri isteğine göre aksesuar yapılmaktadır
Kabin İçi Ayna	Müşteri isteğine göre yapılmaktadır
Kabin Tabanı	20 mm özel doğal granit
Kabin Tavanı	Paslanmaz, lazer kesim desenli
Kabin İçi Tutma Yeri	İkili özel paslanmaz küpeşte
Havalandırma	Kare Fan 220V 12/12, isteğe göre Özel Fan 220 V 15/60

Cabin Interior Covering	Decorated upon customer's request
Cabin Interior Accessories	Accessories according to customer's requests
Cabin Interior Mirror	Available according to customer's request
Cabin Floor	20 mm Special Natural Granite
Cabin Ceiling	Stainless, laser cut with indirect lighting
Cabin Handrails	Double special handrail stainless steel
Cabin Ventilation	Square Fan 220V 12/12, upon request Special



## HEAVYLINE CABINS



## HEAVYLINE CABINS

# MEDICAR



Kabin İç Kaplaması	Dikey döşenmiş satine paslanmaz
Kabin İç Aksesuarları	Ayna Paslanmaz
Kabin İçi Ayna	Yarım boy, 6 mm bizoteli ayna
Kabin Tabanı	PVC (Antibakteriyel)
Kabin Tavanı	Ayna paslanmaz, lazer kesim desenli
Kabin İçi Tutma Yeri	Tekli paslanmaz küpeşte
Havalandırma	Kare Fan 220V 12/12, isteğe göre Özel Fan 220 V 15/60

Cabin Interior Covering	Vertical Hairline Stainless Steel
Cabin Interior Accessories	Mirror Stainless Steel
Cabin Interior Mirror	Half height, 6 mm bisote mirror
Cabin Floor	PVC (Antibacterial)
Cabin Ceiling	Mirror St. St., laser cut with indirect lighting
Cabin Handrails	Single handrail stainless steel
Cabin Ventilation	Square Fan 220V 12/12, upon request Special Fan 220 V 15/60



## HEAVYLINE CABINS



## FREIGHTCAR

Kabin İç Kaplaması	Elektrostatik boyalı 2 mm DKP Sac
Kabin İç Aksesuarları	Elektrostatik boyalı sac
Kabin İçi Ayna	Yok
Kabin Tabanı	Baklavalı sac veya çetrefilli alüminyum
Kabin Tavanı	Power led spotlu, Elektrostatik boyalı DKP Sac
Kabin İçi Tutma Yeri	Yok
Havalandırma	Kare Fan 220V 12/12, isteğe göre Özel Fan 220 V 15/60

Cabin Interior Covering	2 mm Electrostatic Painted sheet metal
Cabin Interior Accessories	Electrostatic Painted Sheet metal
Cabin Interior Mirror	N/A
Cabin Floor	Diamond Pattern or Chequered Plate
Cabin Ceiling	Power led spot, sheet metal Electrostatic Painted
Cabin Handrails	N/A
Cabin Ventilation	Square Fan 220V 12/12, upon request Special Fan 220 V 15/60




HAIRLINE TI GOLD



MIRROR TI GOLD



HAIRLINE TI GOLD CX-06



HAIRLINE TI GOLD CX-41



MIRROR TI GOLD CX-53



MIRROR TI GOLD CX-86



HAIRLINE TI GOLD CX-37



MIRROR CX-37



MIRROR CX-34




MIRROR CX-24



MIRROR CX-82




DM04



DM13



DOTTED



MIRROR



HAIRLINE



3038 B



3051 B



3056 P



2018 P




3069 P



3084 B



3099 P



2029 P



4019 P



2007 P



2011 P



3123 P

Mebran Kaplamalar Çeşitleri / Membrane Covering Kinds



668 HG BEYAZ HİLAL



630 PARLAK YAĞMUR KIRMIZI



622 MÜRDÜM



651 EMPERADOR KAHVE

Kataloğumuzdaki renkler ve desenler baskıdan dolayı farklılık gösterebilir. / Colors and patterns in our catalog may be different due to printing.



AS 002




AS 048



AS 125




AS 226



AS 278



AS 306



AS 323



AS 331



CE 014



CE 022



CE 022



CE 092



CE 019



CE 005




CE 041



CE 042

Özel PVC Zemin Çeşitleri / Special PVC Floor Covering Kinds




ES 5



3714

Metal Zemin Çeşitleri / Sheet Floor Kinds




ÇETREFİLLİ ALÜMİNYUM




BAKLAVA SAC

Standart Granit Zemin Çeşitleri/Standart Granite Floor Kinds



ROSA PORRINO



ROSA BETA


Özel Granit zemin Çeşitleri /Special Granite Floor Kinds



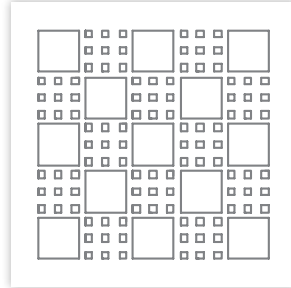
NERO ZIMBOVE



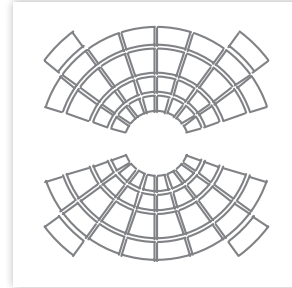
STAR GALAXY



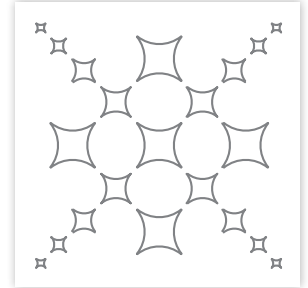
T - 01




T - 03




T - 07




T - 08




T - 09




T - 10




T - 12




T - 13




T - 14




T - 15




T - 18




T - 19




T - 20



T - 22



T - 23



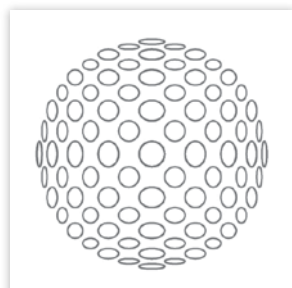
T - 24




T - 25



T - 26



T - 27



T - 28



### HİDROLİK ASANSÖR KUMANDA PANOSU

- EN81-1 + A3 standartlarına uygun
- Arl 300 kumanda kartlı
- Direk & yıldız üçgen & softstart ile yol verme
- 1.2 M/sn hızı ve 24 durağa kadar çalışabilme özelliği
- 4 asansöre kadar grup çalışabilme
- Ups ile kurtarma seçeneği
- Erken kapı açma ve seviyelendirme
- Manuel ve her tip otomatik kapıya uygun
- Çift girişli asansörler için çift otomatik kapı kontrolü
- 7 Segment & gray kod & binary kod göstergeler çıkışları
- Pano dolabı aydınlatma ve fan
- Seri haberleşme kartı ile kolay montaj

### HYDRAULIC LIFT CONTROL PANEL

- Compatible to EN81-1+A3 standards
- ARL 300 controller card
- Direct drive & Star Delta drive & Driving with soft starter options
- Speed: up to 1,2 m/sn, Number of stops: Up to 24
- 4 Lifts group operation
- Emergency rescue with UPS
- Door pre – opening and releveling
- Compatible with all kinds of auto doors and manuel doors
- 2 door controls for cabins with double entrances
- 7 segment & grey cod & binary cod display options
- Panel illumination and cooling fan
- Easy installation with serial communication with cabin



### A3 UYUMLU MR KUMANDA PANOSU

- EN81-1 + A3 standartlarına uygun
- Senkron ve asenkron motorlar ile uyumlu
- Arl 300 kumanda kartlı
- Arkel A-drive & Fuji Frenic-lift & Ziehl-abegg Zetadyn inverter seçenekleri
- 2.5 M/sn hızı kadar
- 4 asansöre kadar grup çalışabilme
- Ups ile kurtarma seçeneği (Kolay yöne)
- Erken kapı açma ve seviyelendirme
- Manuel ve her tip otomatik kapıya uygun
- Çift girişli asansörler için çift otomatik kapı kontrolü
- 7 Segment & Gray Kod & Binary Kod Göstergeler Çıkışları
- Pano dolabı aydınlatma ve fan
- Seri haberleşme kartı ile kolay montaj

### MR (A3) LİFT CONTROL PANEL

- Compatible to EN81-1+A3 standards
- Operates with synchronous and induction motors
- ARL 300 controller card
- Arkel A-Drive & Fuji Frenic-Lift & Ziehl – Abegg Zetadyn inverter options
- Speed: up to 2,5 m/sn
- 4 Lifts group operation
- Emergency rescue with UPS ( easy direction )
- Door pre – opening and releveling
- Compatible with all kinds of auto doors and manuel doors
- 2 door controls for cabins with double entrances
- 7 segment & grey cod & binary cod display options
- Panel illumination and cooling fan
- Easy installation with serial communication with cabin



### MRL ASANSÖR KUMANDA PANOSU

- EN81-1 + A3 standartlarına uygun
- Senkron ve asenkron motorlar ile uyumlu
- Arl 300 kumanda kartlı
- Arkel A-drive & Fuji Frenic-lift & Ziehl-abegg Zetadyn inverter seçenekleri
- 2.5 M/sn hızı kadar
- 4 asansöre kadar grup çalışabilme
- Ups ile kurtarma seçeneği (Kolay yöne)
- Erken kapı açma ve seviyelendirme
- Manuel ve her tip otomatik kapıya uygun
- Çift girişli asansörler için çift otomatik kapı kontrolü
- 7 Segment & Gray Kod & Binary kod göstergeler çıkışları
- Pano dolabı aydınlatma ve fan
- Seri haberleşme kartı ile kolay montaj

### MRL LİFT CONTROL PANEL

- Compatible to EN81-1+A3 standards
- Operates with synchronous and induction motors
- ARL 300 controller card
- Arkel A-Drive & Fuji Frenic-Lift & Ziehl – Abegg Zetadyn inverter options
- Speed: up to 2,5 m/sn
- 4 Lifts group operation
- Emergency rescue with UPS ( easy direction )
- Door pre – opening and releveling
- Compatible with all kinds of auto doors and manuel doors
- 2 door controls for cabins with double entrances
- 7 segment & grey cod & binary cod display options
- Panel illumination and cooling fan
- Easy installation with serial communication with cabin



HYDRA



C-MOD



SERIE Q



40/10



BLACK



C-EKO



**BSB-003**

Renk : RAL 9006 Boyalı  
Kapı Kolu : Alüminyum/ES Boyalı  
Color : RAL 9006 Painted  
Door Handle : Aluminum / ES Painted



**BSB-004**

Renk : RAL 7032 Boyalı  
Kapı Kolu : Alüminyum/ES Boyalı  
Color : RAL 7032 Painted  
Door Handle : Aluminum / ES Painted



**BSB-006**

Renk : Kasa RAL 8004,  
Kanat RAL 9002 Boyalı  
Kapı Kolu : Alüminyum/ES Boyalı  
Color : Frame RAL 8004,  
Panel RAL 9002 Painted  
Door Handle : Aluminum / ES Painted



**BSB-013**

Renk : RAL Boyalı  
Kapı Kolu : Alüminyum/ES Boyalı  
Color : RAL Painted  
Door Handle : Aluminum / ES Painted



### BSB-009

Kaplama : Ahşap  
 Kapı Kolu : Alüminyum / Ahşap Kaplı  
 Coating : Wooden  
 Door Handle : Aluminum / Wooden Coated



### BSB-010

Kaplama : Ahşap  
 Kapı Kolu : Ferforje  
 Coating : Wooden  
 Door Handle : Wrought Iron



### BSB-011

Kaplama : Satine Paslanmaz  
 Geniş Camlı  
 Kapı Kolu : Paslanmaz  
 Coating : Hairline Stainless St.  
 With Large Glass  
 Door Handle : Stainless St.

## Kramer Kapılar / Folding Door



### TEKNİK ÖZELLİKLER

- DC-PWM sürücü limit swith ile
- 220 V AC Besleme gerilimi
- 24 V DC Fırçalı Motor
- Tek kanallı 20 ppr encoder
- Çok yönlü elektronik ayarlar:
- Boyut, uzunluk ve hız parametreleri
- Açma ve kapama yönünde ayrı ayrı ayarlanabilen kapı gücü
- Komut sinyallerindeki çeşitliliğe (24VDC-220VAC) uyumluluk
- Tek sinyal (kapama sinyali) ile çalışabilme
- Kontak tipinin NO / NC olarak ayarlanabilmesi

### TECHNICAL SPECIFICATIONS

- DC-PWM with limit switch
- 220 V AC supply voltage
- 24 V DC Brushed motor
- 1 channel 20 ppr encoder
- Multiple electronic settings :
- Size / Length and velocity parameters
- Door power that can be limited separately on opening and closing dimensions
- Compatibility for variation of open / close signals (24VDC-220VAC)
- Option for working with one (close) signal
- Adjustability of NO and NC circuits during communication with main board



PHCP SERİSİ  
PHCP SERIES



HPY SERİSİ  
HPY SERIES



SMCOP SERİSİ  
SMCOP SERIES



BS SERİSİ  
BS SERIES



COP SERİSİ  
COP SERIES



CAM SERİSİ  
GLASS SERIES



P90 SERİSİ  
P90 SERIES



SMP SERİSİ  
SMP SERIES



CAM SERİSİ  
GLASS SERIES



SMSC SERİSİ  
SMSC SERIES



GOZO SERİSİ  
GOZO SERIES



P95 SERİSİ  
P95 SERIES



SMSC SERİSİ  
SMSC SERIES



SMY SERİSİ  
SMY SERIES



CAM SERİSİ  
GLASS SERIES



WPY SERİSİ  
WPY SERIES

**Dişli Makine Motorları / Gear (MR) Machine Motors**



**HW134**

Kapasite / Capacity 320 – 480 kg



**MF84**

Kapasite / Capacity 1600 – 3000 kg



**M76S**

Kapasite / Capacity 630 kg



**W140N**

Kapasite / Capacity  
320 - 800 kg



**CF150**

Kapasite / Capacity  
320 - 1000 kg

**Dişsiz Makine Motorları / Gearless (MRL) Machine Motors**



**G400 L2**

Kapasite / Capacity  
450 – 2000 kg



**WSG-S2.3**

Kapasite / Capacity  
1275 kg



**AK5**

Kapasite / Capacity  
630 – 1250 kg



**T24.240.10**

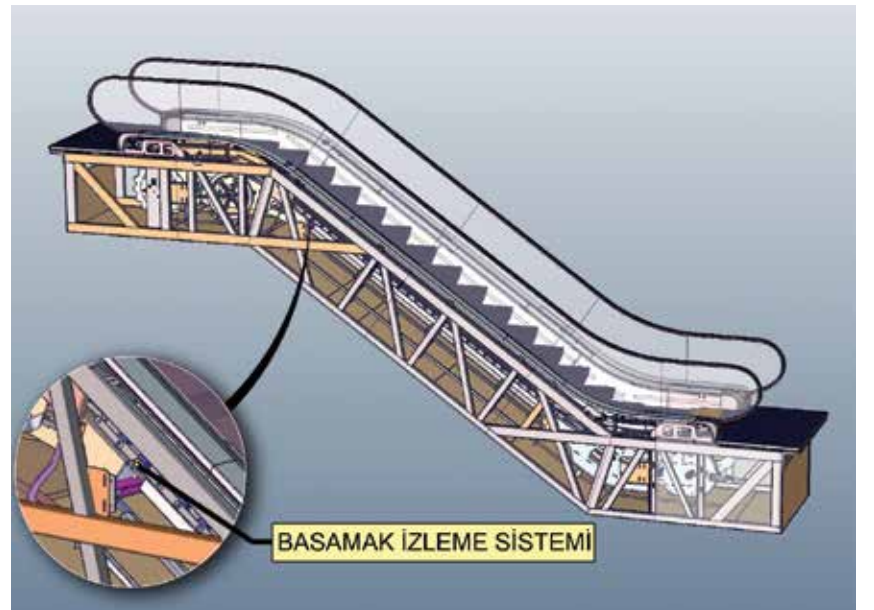
Kapasite / Capacity  
480 kg

<p>Etek Sacı</p>  <p>Apron</p>	<p>Korkuluk</p>  <p>Safety Balustrade</p>	<p>Seperator Sacı</p>  <p>Seperator Sheet</p>	<p>Motor Kasnak Koruma Sacı</p>  <p>Machine Pulley Safety Sheet</p>
<p>Tampon Sehpa</p>  <p>Pit Buffer Block</p>	<p>Tampon</p>  <p>Pit Buffer</p>	<p>Hidrolik Tampon</p>  <p>Hydraulic Buffer</p>	<p>Klavuz Rayı</p>  <p>Guide Rail</p>
<p>Saptırma Kasnak Koruma Sacı</p>  <p>Deflection Pulley Safety Sheet</p>	<p>Barit Ağırlık</p>  <p>RCC Filling</p>	<p>Boy Fotosel</p>  <p>Full Height Photocell</p>	<p>Kapı Kilidi</p>  <p>Door Lock</p>
<p>Fleksibül Kablo</p>  <p>Flexible Cable</p>	<p>Lirpomp</p>  <p>Lirpomp</p>	<p>Hız Regülatörü</p>  <p>Speed Governor</p>	<p>Saptırma Kasnağı</p>  <p>Deflection Pulley</p>
<p>Makaralı Paten</p>  <p>Roller Guide Shoes</p>	<p>Kabin Pateni</p>  <p>Cabin Guide Shoes</p>	<p>Paten Plastiği</p>  <p>Guide Shoes Diamond</p>	<p>Yağdanlık</p>  <p>Oil Can</p>
<p>Halat Tutucu</p>  <p>Rope Holder</p>	<p>Regülatör Nihai Kesici</p>  <p>Regulator Final Cutter</p>	<p>Flexible Kablo Tutucu</p>  <p>Flexible Cable Holder</p>	<p>Diktatör</p>  <p>Dictator</p>



Türkiye'de üretilen ve satışını yapmış olduğumuz yürüyen merdivenler, EN 115 normuna göre tasarlanmakta ve sıkı bir kalite kontrol sistemi ile denetlenerek imal edilmektedir.

Escalators that are produced in Turkey and we sell are manufactured as being inspected under a tight quality control system and designed according to the norms of EN115.





BSB Asansör, kurulduğu tarihten itibaren ürettiği ve tedarikini sağladığı asansör komponentlerinin ihracatını da gerçekleştirmektedir.

Yurtdışı firmalarından talep edilen asansör projelerine uygun özel çözümler sağlayarak iş ortaklarının memnuniyetini en üst noktada tutmuştur.

We do also exporting our elevator components which we produce and supply since our company was founded.

Our firm has kept the highest level of its business partners' satisfaction by offering special solutions in compliance with elevator projects requested by foreign firms.

- Libya / Libya
- Filistin / Palestine
- Bangladeş / Bangladesh
- İran / Iran
- Irak / Iraq
- Kamboçya / Cambodia
- Tunus / Tunisia
- Nijerya / Nigeria
- Afganistan / Afghanistan
- Malta / Malta
- Kamerun / Cameroon
- Romanya / Romania
- Yemen / Yemen
- S. Arabistan / S. Arabia
- Bahreyn / Bahrain
- Avusturya / Austria
- İngiltere / England
- Ukrayna / Ukraine
- Bulgaristan / Bulgaria
- Gürcistan / Georgia
- Tanzanya / Tanzania
- Fas / Morocco
- Kazakistan / Kazakhstan
- Azerbaycan / Azerbaijan
- Sırbistan / Serbia
- Sudan / Sudan
- Abhazya / Abkhazia
- Cezayir / Algeria
- Somali / Somalia
- Tacikistan / Tajikistan
- Hırvatistan / Croatia



GLOBAL PARTNER ELEVATOR



GET ON TOP



OMSAN



PRISMA



WITTUR



sematic



Fermator



MERİH



ALBERTO SASSI



M



Schindler



LAFERTMOTORS



AKIŞ



ASRAY



Savera



KLEEMANN



MORE ASANSÖR



ametal



BUT-SAN



ARKEL



mik-el



CAN-LIFT



LÖHER





## BSB ASANSÖR SANAYİ VE TİCARET LTD. ŞTİ.

Fabrika/Merkez: Eyüp Sultan Mah. Müminler Cad.  
Sandalcı Sk. No:7/A Sancaktepe İSTANBUL / TÜRKİYE

Tel : +90 216 561 95 72 - 561 94 67- 68  
Faks : +90 216 561 95 73

info@bsbasansor.com.tr  
www.bsbasansor.com.tr



BORDO ÇÖZÜMEVİ REKLAMCI LIK SAN. VE TİC. LTD. ŞTİ.  
TARAFINDAN 03.01.2015 TARİHİNDE BASILMIŞTIR.

